







Totem sol H135

95x135x46,5 cm

	Fond perdu
	Coupe
	Zone de sécurité
	Coupe
	Pli



Téléchargez les instructions
depuis la page du devis



Insérez votre graphisme



Éliminez toutes les lignes de construction
sauf la ligne verte (fond perdu)



veillez à éliminer également cette page contenant
toutes les incarnations nécessaires



exportez le pdf

